



REISS Standard  
Der zeitlose Klassiker.

Wir können Büro.






## Geradliniges Konzept.

Ganz der Funktion verpflichtet, bietet REISS Standard alles Wesentliche für einen modernen Arbeitsplatz, ohne sich dabei in den Vordergrund zu drängen. Klare Strukturen, Freiraum zum Arbeiten und individuelle Gestaltungsmöglichkeiten gehören bei REISS eben zum Standard. Genau wie Qualität und Service.

### HIGHLIGHTS UND OPTIONEN

- ! Hohe Stabilität durch 20fache Tischplattenauflage
- ! Einfaches Handling durch werkzeugarme Montage
- ! Schiebepplattenfunktion für optimale Elektrifizierung
- ! Beinraum- und Seitenblenden in der Höhe verstellbar





## Der zeitlose Klassiker.

Konzentration auf das Wesentliche. Schlankes Gestell und quadratischer Querschnitt sind Kennzeichen von REISS Standard. Ein Schreibtisch, der sich bereits in jeder Büro-situation bewährt hat, denn hier lenkt nichts von der Arbeitsaufgabe ab. Schon gar nicht der Preis.



Bei REISS Standard setzen sich Funktionalität und das geradlinige Design bei den Stauraummöbeln und Ablagen fort. Der Schreibtisch mit dem schlanken Gestell integriert sich hervorragend und der Doppelarbeitsplatz wirkt sehr homogen. Ein durchgängiger Dekorwechsel unterstreicht diesen Eindruck noch.





## Entspannter Entscheider.

Der größere Gestellquerschnitt von REISS Standard-VV unterstützt den repräsentativen Auftritt des Schreibtisches. Das Gestell kann neben verschiedenen anderen Farben auch in Chrom ausgeführt werden. Die Höheneinstellung mit Teleskopführung Rohr in Rohr sorgt immer für eine entspannte Arbeitshaltung.



Oft sind die einfachen Lösungen doch die besten. Ob Einzelarbeitsplatz oder Teamarbeit – kombiniert mit Sichtschutzelementen oder dem Schranksystem lässt REISS Standard-VV viel kreativen Freiraum für eine großzügige und schnell realisierbare Arbeitsplatzgestaltung.



# Funktionale Effizienz.



REISS Standard-RR setzt auf die Verbindung von runden und geradlinigen Formen, ohne dass die Klarheit des optischen Auftritts verloren geht. Der Eckschreibtisch wirkt so besonders harmonisch. Dank der Höheneinstellung ist REISS Standard-RR jeder Arbeitssituation gewachsen. Ergänzt durch das REISS Schrank- und Containersystem lassen sich auch auf kleinen Flächen attraktive Arbeitsplätze gestalten.



Wer auf Individualität und großzügige Arbeitsplatzgestaltung Wert legt, wird sich mit REISS Standard-RH wohlfühlen. Die ergonomisch gestalteten Formtischplatten in Kombination mit Standcontainern bieten nicht nur jede Menge Arbeitsfläche, sondern geben dem Doppelarbeitsplatz ein elegantes, modernes Aussehen.





## Variabler Einsatz.

Eine der Stärken von REISS Standard ist seine vielfältige Verwendbarkeit. Die unterschiedlichen Tischplattenformen erlauben den umfassenden Einsatz in Unternehmen. Aber auch die Ausstattung von Wartezonen in öffentlichen Räumen, wie in Krankenhäusern, ist möglich.



Egal ob rechteckige, runde oder trapezförmige Plattenformen – mit REISS Standard lassen sich harmonische Gesprächsrunden zusammenstellen, ob in größerem oder kleinerem Rahmen.





## Kommunikatives Zentrum.

Kommunikationsschnittstellen gewinnen in Unternehmen immer mehr an Bedeutung. REISS Standard bietet dafür in vielfältiger Form eine zeitgemäße Lösung. Hier ist genügend Platz für den Gedanken- und Ideenaustausch in großer Gesprächsrunde oder bei der spontanen Besprechung.






REISS Standard V74 Konferenztische mit quadratischem Gestellquerschnitt und Verbindungsplatte lassen große Tischkombinationen richtig schick aussehen und bieten eine aufgeräumte Arbeitsatmosphäre und viel Gesprächsfreiraum.



# Modellübersicht








## REISS STANDARD-RR

- 60 mm  ■ Rundrohr Durchmesser 60 mm mit Teleskopführung Rohr in Rohr
- 850 mm  ■ höheneinstellbar von 650 – 850 mm im Raster von 10 mm
- 650 mm  ■ Höhenmarkierung am Innenrohr sichtbar
- komfortable Verstellung mittels Inbusschlüssel, optional werkzeuglos über Rändelschraube






## REISS STANDARD-RH

- 60 mm  ■ Rundrohr Durchmesser 60 mm mit Kunststoffstopfen
- RH  ■ höhenverstellbar von 680 – 800 mm, werkzeuglos
- 800 mm  ■ Höhenmarkierung am Stopfen sichtbar
- 680 mm
- RH 2  ■ höhenverstellbar von 650 – 850 mm, werkzeuglos
- 850 mm  ■ Höhenmarkierung am Stopfen sichtbar
- 650 mm






## REISS STANDARD-VV

- 50 mm  ■ Quadratrohr 50 x 50 mm mit Teleskopführung Rohr in Rohr
- 850 mm  ■ höheneinstellbar von 650 – 850 mm im Raster von 10 mm
- 650 mm  ■ Höhenmarkierung am Innenrohr sichtbar
- komfortable Verstellung mittels Inbusschlüssel, optional werkzeuglos über Rändelschraube




## REISS STANDARD-VH

- 50 mm  ■ Quadratrohr 50 x 50 mm mit Kunststoffstopfen
- 800 mm  ■ höhenverstellbar von 680 – 800 mm, werkzeuglos
- 680 mm  ■ Höhenmarkierung am Stopfen sichtbar



## REISS STANDARD

- 30 mm  ■ Quadratrohr 30 x 30 mm
- Höhe 740 mm
- Bodenausgleichsschrauben mit Metallgewinde



# Anbauten

Ob fest oder höhenverstellbar, innen oder außen montiert – mit den variablen Rechnerhaltern haben Sie Ihre Technik im Griff. Beinraumblenden in der Ausführung Metall oder Dekor schaffen eine persönliche Atmosphäre am Schreibtisch.



Rechnerhalter, höhenverstellbar mit Gehäusefixierung, wahlweise außen oder innen montierbar



Rechnerhalter, feste Höhe oder höhenverstellbar, mit Spanngurt (Abb.) oder Klettband, wahlweise außen oder innen montierbar



Beinraum- und Seitenblenden in der Höhe verstellbar



Beinraumblende, Dekor



Beinraumblende, Metall

# Elektrifizierung

Der leicht zugängliche, wahlweise nach innen oder außen klappbare Kabelkanal und die abnehmbare vertikale Kabelführung sorgen für ein effizientes Kabelmanagement am Arbeitsplatz. Integrierbare Medienanschlüsse sowie universell montierbare Elektrifizierungsmodule garantieren einen schnellen und unkomplizierten Datenzugriff.



Horizontaler Kabelkanal, nach innen oder außen klappbar und vertikale Kabelführung



Durch Schiebepatte (mit Sicherheitsarretierung) leicht zugänglicher horizontaler Kabelkanal und vertikale Kabelführung



Elektrifizierungsmodul, klappbar, 2 x Schutzkontaktstecker, 2 x Ethernet (CAT6 RJ45)



Kabeldurchführungsmodul für Zugang zum Kabelkanal, aufklappbar



Elektrifizierungsmodul mit 3 Schutzkontaktstecker, aufklappbar



Elektrifizierungsmodul geschlossen



Elektrifizierungsmodul, universell an der Tischplatte montierbar (außer REISS Standard)



Kabeldurchführungsmodul REISS Connect 8



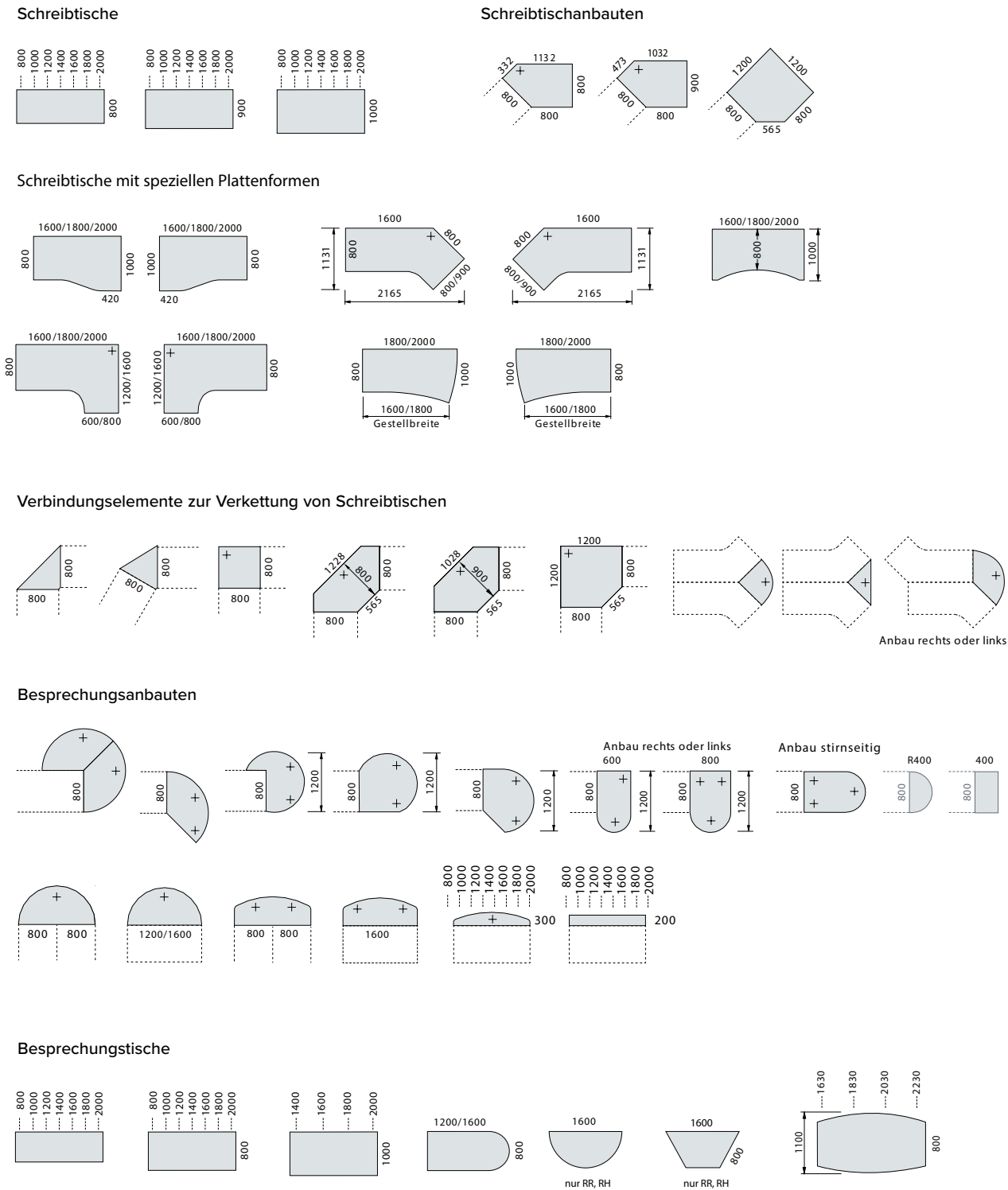
Kabeldurchführung



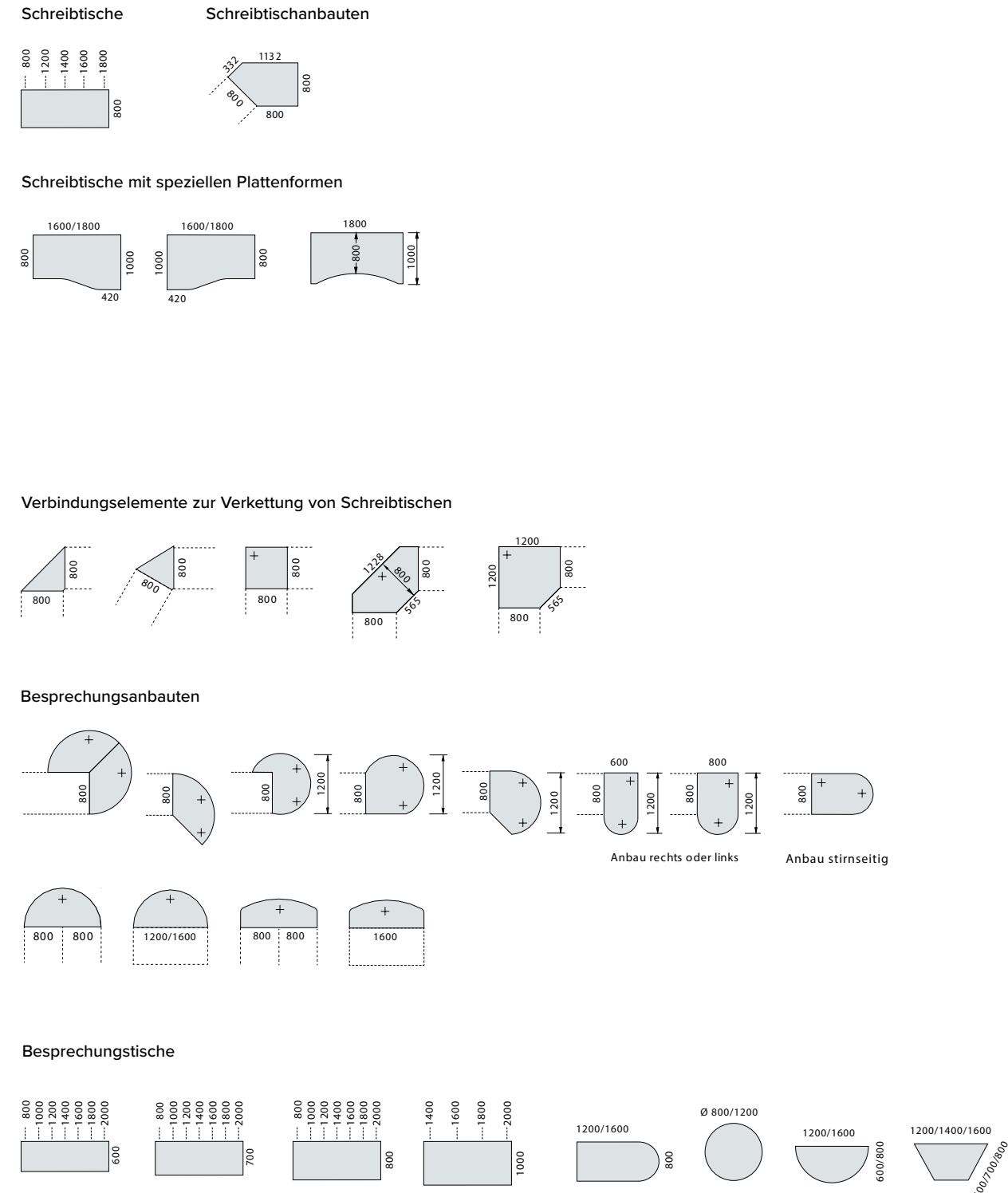
Kabeldurchlassbuchse



## REISS Standard-RH/RR/VH/VV



## REISS Standard



## DEKORE

## FARBEN

Weiß	Calvadosapfel	Weiß	RAL 9003
Office White	Kirsche	Grauweiß	RAL 9002
Weißgrau	Royaleiche	Lichtgrau	RAL 7035
Jasmin	Lindbergeiche hell	Silber	RAL 9006
Sandgreige	Lindbergeiche grau (Oberfläche glatt)	Graualuminium	RAL 9007
Lichtgrau	Nussbaum	Staubgrau	RAL 7037
Weißaluminium	Anthrazit	Anthrazit	RAL 7016
Königsahorn	<b>KANTENBAND</b>	Anthrazitmetallic	REISS 63
Ahorn hell	im jeweiligen Dekor	Schwarz	RAL 9011
Buche	Multiplex Buche, 3D	Chrom*	
Weißbuche	Multiplex Silber, 3D		

\*außer REISS Standard □ 30 mm





REISS Produkte sind GS-geprüft. Sie tragen das Umweltzeichen RAL-UZ 38 und entsprechen den Kriterien von »Quality Office«. REISS ist zertifiziert nach dem Qualitätsmanagementsystem (DIN EN ISO 9001), dem Umweltmanagementsystem (DIN EN ISO 14001), dem Produktkettenzertifikat PEFC-CoC sowie EMAS III.

REISS Büromöbel GmbH  
04924 Bad Liebenwerda  
Deutschland  
Telefon: +49 35341 48-360  
Telefax: +49 35341 48-368  
E-Mail: [info@reiss-bueromoebel.de](mailto:info@reiss-bueromoebel.de)  
[www.reiss-bueromoebel.de](http://www.reiss-bueromoebel.de)

Mitglied im Industrieverband  
Büro- und Arbeitswelt e. V. (IBA)

